

# 神戸市寄附物品マッチング システム 【提供企業・団体】

---

## 操作マニュアル

# 目次

<a href="#">ユーザー新規登録</a>	03
<a href="#">ログイン / ホーム画面</a>	04
<a href="#">ホーム画面の説明</a>	05
<a href="#">LINE設定</a>	06
<a href="#">登録から受渡までの流れ</a>	08
<a href="#">物品の登録 &lt;新規登録&gt;</a>	10
<a href="#">物品の登録 &lt;修正&gt;</a>	11
<a href="#">物品の登録 &lt;キャンセル&gt;</a>	12
<a href="#">〔閲覧のみ〕：準備中</a>	13
<a href="#">物品の受渡（配送） &lt;受渡予定日等の確認&gt;</a>	14
<a href="#">〔閲覧のみ〕：申込受付中</a>	15
<a href="#">〔閲覧のみ〕：割振中</a>	16
<a href="#">〔閲覧のみ〕：受渡中</a>	17
<a href="#">〔閲覧のみ〕：割振・受渡中 ※食を通じたつながり支援向け物品</a>	18
<a href="#">終了 &lt;活動報告書の出力&gt;</a>	19
<a href="#">帳票出力</a>	20
<a href="#">通知一覧</a>	21

◆まずはじめに、ユーザー登録を行います。

神戸市寄附物品マッチングシステム  
提供企業・団体ログイン

ユーザー名

パスワード

ログイン

パスワードを忘れた場合

ユーザー新規登録はこちら

1. システムのURLにアクセスするとログイン画面が表示されますので、「ログイン」ボタン下の「ユーザー新規登録はこちら」をクリックします。



提供企業・団体ユーザー新規登録

ユーザー名

パスワード

【基本情報】

企業・団体名

企業・団体名フリガナ

印字名

郵便番号

住所

代表者名

電話番号

種別

2. 各項目を入力します。

<補足>

- ID（ユーザー名）・・・自動で割り振られます。
- システムからの通知方法  
物品の受渡やその調整に際し、必要な連絡事項について、通知を行います。メールかLINE、もしくは両方での通知が可能です。

LINE登録：[6ページ](#)を参照

3. 入力が完了したら「確認」ボタンをクリックします。

4. 入力内容を確認して修正がなければ「登録」ボタンをクリックします。



提供企業・団体 仮登録完了

マッチングシステム利用の場合は管理者による承認後、以下のユーザー名・パスワードでログインいただけます。  
お手元にお控えいただきますようお願いいたします。

ユーザー名：  
パスワード：

5. 仮登録が完了になります。

※管理者に承認されるまで、ログインできません。

※管理者に承認されると登録が完了し、ご登録いただいたメールアドレス宛てに「ID・パスワード」が記載されたメールが届きます。

◆承認後、提供企業・団体ログイン画面からログインすると、ホーム画面が表示されます。

神戸市寄附物品マッチングシステム  
提供企業・団体ログイン

① ユーザー名

① パスワード

② ログイン

🔗 パスワードを忘れた場合

ユーザー新規登録はこちら

1. システムにアクセスしてログイン画面を開き、ユーザーIDとパスワード(①)を入力して、「ログイン(②)」をクリックします。



📦 物品新規登録

寄附物品一覧（こどもの居場所づくり等）

📦 準備中	1 件	📱 申込受付中	5 件
📦 割振中	2 件	📦 受渡中	3 件
📦 終了	3 件	📄 活動報告	

寄附物品一覧（食を通じたつながり支援）

📦 準備中	4 件	📦 割振・受渡中	2 件
📦 終了	0 件	📄 活動報告	

📄 帳票出力

👤 登録情報

こども地域応援ネットワークKOBЕ 事務局

2. ホーム画面が表示されます



■ 寄附物品一覧〔こどもの居場所づくり等〕  
放課後等に食事や学習、団らんなどを通して子どもたちが安心して過ごせる場を提供する「こどもの居場所づくり」や、生活が厳しい状況にある子育て世帯に食品等を提供する「食支援」を行う団体向けの物品一覧

■ 寄附物品一覧〔食を通じたつながり支援〕  
神戸市の実施する「子育て世帯への食を通じたつながり支援」事業の補助団体向けの物品一覧  
※寄附物品の配送先（保管施設）を「(株)神戸新聞輸送センター」と選択（利用）いただいた場合は、本事業で活用させていただくことになります。



寄附物品を新規登録します

受領書・受渡物品一覧などの出力ができます

登録しているユーザー情報の確認／修正ができます

## 寄附物品一覧（各ステータスの説明）



活動団体からの申込受付を開始する前の状態



活動団体からの申込受付期間中の状態




申込受付期間終了後、申し込みをした活動団体へ割振をしている状態



割振完了後、実際に活動団体への受渡を行う状態



割り振った活動団体への受渡がすべて完了した状態

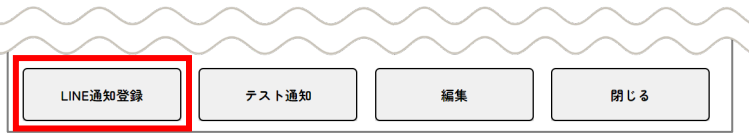


活動団体への割振・受渡を行っている状態

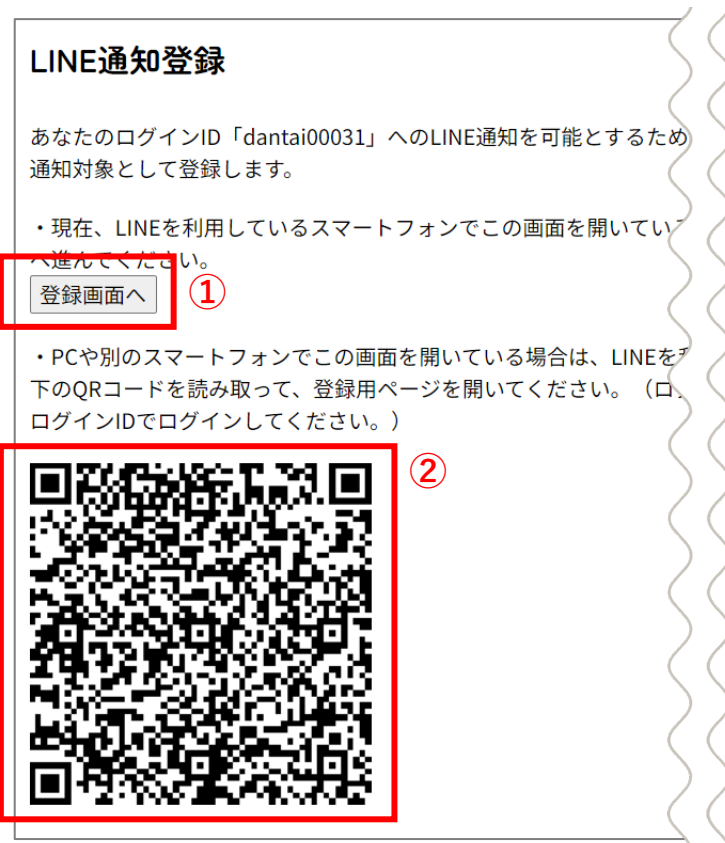
◆物品の受渡やその調整に際し、必要な連絡事項について通知を行います。  
LINEでも通知を受ける場合は以下の流れで設定します。



ホーム画面の「登録情報」をクリック  
します。



「登録情報詳細」画面下部にある  
「LINE通知登録」を押します。



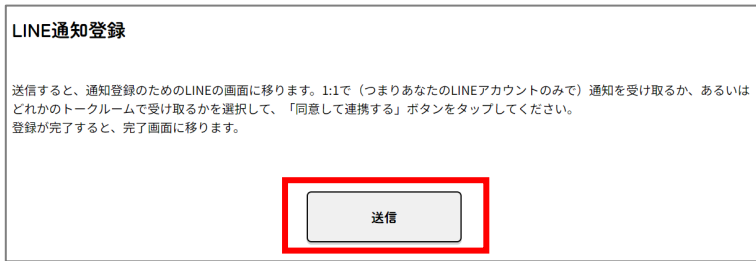
◆スマートフォンで操作している場合

「登録画面へ(①)」ボタンを押してください。

◆パソコンで操作している場合

スマートフォンでQRコード(②)を  
読み取ってください。

次ページへ



「LINE通知登録」画面が表示されるので、「送信」ボタンを押します。

## LINEアプリ上で操作



LINE Notifyの画面が表示されるので、通知を受け取るトークルームを選択し、「同意して連携する」ボタンを押して、操作完了です。

**【1:1でLINE Notifyから通知を受け取る】**  
└ 自分だけ通知を受け取る場合に選択します。

**【その他のグループ】**  
└ そのグループに参加しているメンバー全員に通知が行われます。

## ◆テスト通知◆

LINE通知登録完了後、

「登録情報詳細」下部の「テスト通知」ボタンより、登録したLINE・通知メールアドレス宛に通知テストが行えます。



# 登録から受渡までの流れ

こどもの居場所づくり等向け物品

管理者・・・こども地域応援ネットワークKOBÉ事務局



提供企業



活動団体

提供企業 寄附物品を登録

準備中

提供企業 管理者と物品の受渡場所・日時等を調整

申込受付中

活動団体 寄附物品一覧から受け取りたい物品を選択し、申込

割振中

活動団体 引渡日と数量を確認

受渡中

提供企業 管理者と調整した受渡場所、日時等で物品を受渡

活動団体 物品を受取ったら、受取数、受取日時等を登録

終了

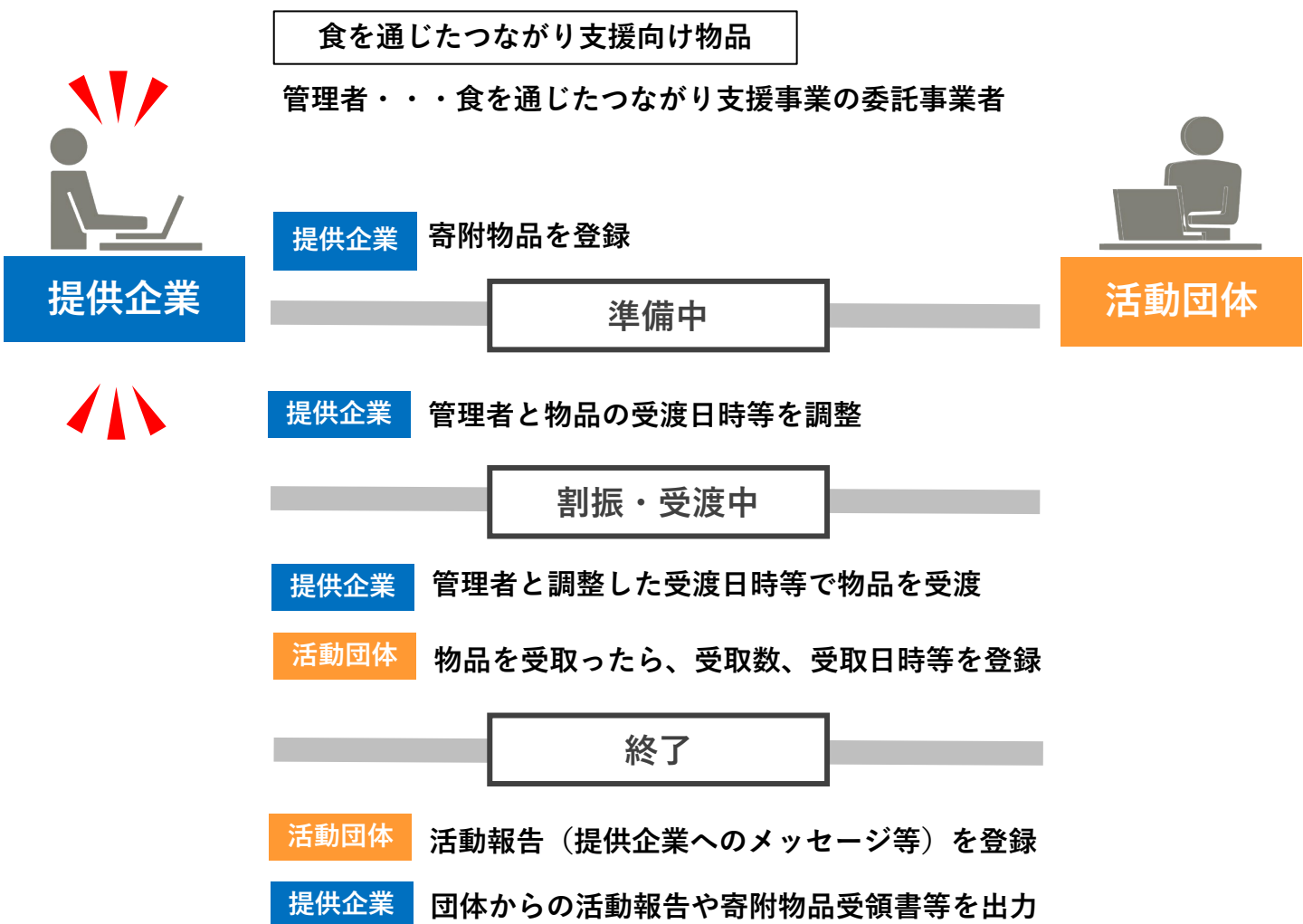
活動団体 活動報告（提供企業・団体へのメッセージ）を登録

提供企業 団体からの活動報告や寄附物品受領書等を出力

こどもの居場所づくり等向け物品の活動団体への割振等は、原則として、管理者が行います。  
もし、提供企業において割振等を行われる場合は、管理者までご相談ください。



# 登録から受渡までの流れ



食を通じたつながり支援事業向け物品の活動団体への割振等は、管理者が行います。  
(提供企業において割振は行えません)

◆寄附いただく物品の登録を行います。

1. ホーム画面の「物品新規登録」をクリックします



2. 各項目を入力します。

<補足>

- **画像**：どのような物品かがわかる画像を添付してください。  
※物品が「食品」の場合は、原材料名、賞味期限、保存方法などが記載された食品表示の画像も添付してください。
- **提供先希望**：特段の希望等がない場合は「管理者に任せる」を選択してください。
- **割振調整者**  
原則として「管理者に任せる」を選択してください  
（「提供企業・団体が行う」を選択した場合は、提供企業・団体において、物品の活動団体への割り振りを行うこととなります）
- **受渡方法**  
受渡（配送）可能な方法を選択してください。  
「保管施設での受渡」を選択した場合、表示される記入欄で「選択」をクリックすると、保管施設の住所や設備等の詳細を確認できます。（複数の保管施設を選択することも可能です）



3. 入力完了したら「確認」をクリックします。

4. 入力内容を確認して修正がなければ「登録」をクリックします。

- ・登録後すぐは、ホーム画面上には反映されません。
- ・管理者側にて〔こどもの居場所づくり等〕または〔食を通じたつながり支援〕のどちらかに設定の後、「準備中」のステータスに表示されます。

◆登録した物品の修正を行います。

下記ステータスの際、  
登録した物品の修正が行えます。

〔こどもの居場所づくり等〕

- ・準備中
- ・申込受付中
- ・割振中

〔食を通じたつながり支援〕

- ・準備中

上記以外のステータス時に修正を行いたい場合は、  
管理者にご連絡ください。

物品区分	提供先希望	割振調整者	受渡方法	保管施設	提供数	申込団体数	申込数	割振数	
食品	子どもの居場所	管理者	保管施設での受渡	協同購入センター東神戸、ユープ六甲店	620	1	2		詳細
食品	管理者に任せる	提供企業・団体	保管施設での受渡	協同購入センター東神戸、ユープ六甲店、ユープ山手店		2	8	6	詳細

物品一覧の「詳細」ボタンを押します。



「物品詳細」画面の下部にある  
「修正」ボタンを押すと編集画面が  
表示され、修正ができます。



割振などの設定を変えずに別の物資を登録したい場合は、  
「コピーして新規登録」を活用すると便利です。

コピーして新規登録

◆登録した物品のキャンセルを行います。

下記ステータスの際、登録した物品のキャンセルが行えます。

〔こどもの居場所づくり等〕

- ・ 準備中
- ・ 申込受付中

〔食を通じたつながり支援〕

- ・ 準備中

上記以外のステータス時にキャンセルを行いたい場合は、管理者にご連絡ください。

ID	登録日時	提供者	物品名称	物品区分	提供先希望	別編調整者	受渡方法	保管施設	申込受付開始日	申込受付終了日	提供数	
5	2024/03/19 10:09:45	ユースト提供 委1	レトルト 食品	食品	管理者に任 せる	提供企業・ 団体	活動団体での 受渡		2024/03/21	2024/03/26	15	詳細

物品一覧の「詳細」ボタンを押します。



物品詳細【準備中】レトルト食品

ステータス：【準備中】

変更・キャンセル

「物品詳細」画面の上部にある

「変更・キャンセル」ボタンを押します。

ステータス変更・キャンセル

ID	5
種別	居場所等
物品名称	レトルト食品
ステータス (現状)	準備中
ステータス (変更)	キャンセル ①
キャンセル理由 (通知に使用)	②

※実行時に、指定したステータス変更が可能かどうかのチェックを行います。

実行 閉じる

表示された画面で、「ステータス (変更)」でキャンセル (①) を選択します。続けてキャンセル理由 (②) を記入し「実行」をクリックします。

これでキャンセルが行われます。



ご登録いただいた物品が管理者で承認された後は、  
ステータスが準備中になります。

準備中のあいだに、管理者が活動団体が申し込める期間などの  
調整を行います。

## 寄附物品一覧【準備中】

ID	登録日時	提供者	物品名称	物品区分	提供先希望	調整調整者	受渡方法	保管施設	申込受付開始日	申込受付終了日	提供数	
5	2024/03/19 10:09:45	エスエス食品	レトルト食品	食品	管理者に任せる	提供企業・団体	活動団体での受渡		2024/03/21	2024/03/26	15	詳細

一覧画面では準備中の物品の一覧が表示されます。

申し込みの準備ができていると

- ・ 申込受付開始日
- ・ 申込受付終了日

に日付が表示されます。

詳細ボタンを押すとその物品の詳細が表示されます。



## 物品詳細【準備中】

物品詳細【準備中】レトルト食品	
ステータス：【準備中】	変更・キャンセル
ID	5
登録日時	2024/03/19 10:09:45
登録ユーザー	shishakyo
【基本情報】	
物品名称	レトルト食品
物品区分	食品
受渡サイクル	
保存方法	常温
保存の注意点	
受渡調整 申込受付設定 修正 コピーして新規登録 閉じる	

◆管理者において調整し決定した受渡場所、予定日等は、「受渡調整」にて確認できます。

※ どのステータスでも「受渡調整」の確認が可能です。

管理者において決定した受渡場所、予定日等で物品の受渡を行ってください。

※ もし予定日などの変更が必要な場合は、管理者まで電話やメール等で連絡をお願いします。

## 例) ステータス「準備中」で操作する場合

1. ホーム画面の「準備中」をクリックし、表示された一覧より、該当の物資の「詳細(①)」をクリックします

「表組み表示」と「画像付き表示」に表示切り替えが可能です。

登録日時	提供者	物品名称	物品区分	提供先希望	割振調整者	受渡方法	保管施設	申込受付開始日	申込受付終了日	提供数	①
24/03/19 09:45	テスト提供者	レトルトカレー	食品	管理者に任せる	提供企業・団体	活動団体での受渡		2024/03/21	2024/03/26	15	詳細

2. 「受渡調整(②)」をクリックします。

物資詳細【準備中】レトルトカレー (テスト)

ステータス: 【準備中】

ID: 1

登録日時: 2024/02/05 09:59:18

ゲース数: 100

入数: 5

受渡調整 (②) | 申込状況 | 修正 | コピーして新規登録 | 閉じる

3. 「受渡予定日・受渡予定数」が確認できます。

受渡調整

物品番号: 1 物品名称: 鶏からスープの素

提供者: テスト提供者1 保管施設: 協同購入センター東神戸 ユーブ六甲店 ユーブ山手店

保管施設: 協同購入センター東神戸

保管施設	受渡予定日	受渡予定数	受渡日	受渡数	備考
協同購入センター東神戸	2024/03/27	100			修正

追加 □

# 〔閲覧のみ〕：申込受付中



申込受付中

管理者が申込期間などを登録すれば、ステータスが申込み受付中になります。設定された申込期間のあいだ活動団体に公開され、申し込みを受け付けます。

## 寄附物品一覧【申込受付中】

← 寄附物品一覧（こどもの居場所づくり等）【申込受付中】

準備中 | 申込受付中 | 割振中 | 受渡中 | 終了

検索条件：なし

検索

表示切替 一覧 | 画像付き

ID	登録日時	提供者	物品名称	物品区分	提供先希望	割振調整者	受渡方法	保管施設	申込受付開始日	申込受付終了日	提供数	申込団体数	申込数	
1	2024/03/19 08:48:35	エス上提供舎1	鶏からスープの素	食品	子どもの居場所	提供企業・団体	保管施設での受渡	協同購入センター東神呂、ユーズ六甲店、ユーズ山手店	2024/03/19	2024/03/26	200	2	6	詳細

一覧画面では受付中の物品一覧が表示されます。

申し込み団体数や実際に申し込まれた総数などが確認できます。

詳細ボタンを押すとその物品の詳細が表示されます。



## 物品詳細【申込受付中】

物品詳細【申込受付中】 テスト物資カレーバン

ステータス：【申込受付中】 変更・キャンセル

ID	15
登録日時	2024/02/07 14:57:37
登録ユーザー	teikyuu1
物品名称	テスト物資カレーバン
物品区分	食品
受渡サイクル	
保存方法	常温
保存の注意点	
ケース数	10
1冊	17

受渡履歴 | 申込状況 | 修正 | コピーして新規登録 | 閉じる

詳細画面では、画面下部の「申込状況」ボタンから、申し込みいただいた活動団体などの情報をご確認いただけます。



### 申込状況

物品番号：15 物品名称：テスト物資カレーバン  
提供者：エス上提供舎1 保管施設：エス上提供舎1

申込受付期間：2024/03/04～2024/03/16 申込数上限：10 活動団体受渡予定日：

団体	申込日	申込数	
パントリー事業：テスト団体1東灘区	2024/03/08	10	申込詳細

# 【閲覧のみ】：割振中



申込期間が終了後、申し込んで頂いた活動団体への割振りを管理者にて行います。

## 寄附物品一覧【割振中】

← 寄附物品一覧【こどもの居場所づくり等】【割振中】

準備中 申込受付中 割振中 受渡中 終了

検索条件：なし

検索

表示切替 一覧 画像付き

ID	登録日時	提供者	物品名称	物品区分	提供先希望	割振調整者	受渡方法	保管施設	提供数	申込団体数	申込数	割振数	
7	2024/03/19 10:11:26	テスト提供者1	ビーフカレー 甘口 250g	食品	子どもの居場所	管理者	保管施設での受渡	協同購入センター東神戸、コープ六甲店	620	1	2		詳細
11	2024/03/25 15:29:59	テスト提供者1	テスト物品 0325	食品	管理者に任せる	提供企業・団体	保管施設での受渡	協同購入センター東神戸、コープ六甲店、コープ山手店	2	8	6		詳細

一覧画面では割振中の物品一覧が表示されます。

申込団体数や申込数とあわせて、割振りが行われている総数が表示されます。

詳細ボタンを押すとその物品の詳細が表示されます。



## 物品詳細【割振中】

物品詳細【割振中】ビーフカレー 甘口 250g

ステータス：【割振中】 変更・キャンセル

ID	7
登録日時	2024/03/19 10:11:26
登録ユーザー	shishakyo
【基本情報】	
物品名称	ビーフカレー 甘口 250g
物品区分	食品
受渡サイクル	
保存方法	冷蔵
保存の注意点	

受渡履歴 割振状況 修正 コピーして新規登録 閉じる

詳細画面では、画面下部の「割振状況」ボタンから、活動団体への割振り状況をご確認いただけます。



### 割振状況

物品番号：7 物品名称：ビーフカレー 甘口 250g  
提供者：テスト提供者1 保管施設：協同購入センター東神戸 コープ六甲店

申込受付期間：2024/03/19～2024/03/24 申込数上限：4 活動団体受渡予定日：2024/03/27～2024/04/03  
保管施設：協同購入センター東神戸 入庫数：620

活動団体	申込日	申込数	保管施設	受渡予定日	割振数	
食支援参画：テスト団体1東灘区	2024/03/19	2	協同購入センター東神戸			申込詳細

保管施設：コープ六甲店 入庫数：

活動団体	申込日	申込数	保管施設	受渡予定日	割振数	
------	-----	-----	------	-------	-----	--



# 【閲覧のみ】：受渡中



割振り完了後、受渡しの経過をご確認いただけます。

## 寄附物品一覧【受渡中】

← 寄附物品一覧（こどもの居場所づくり等）【受渡中】

準備中 申込受付中 別振中 受渡中 終了

検索条件：なし

検索

表示切替 一覧 画像付き

ID	登録日時	提供者	物品名称	物品区分	提供先希望	別振調整者	受渡方法	保管施設	提供数	申込団体数	申込数	別振数	受渡団体数	受渡数	
3	2024/03/19 08:57:42	テス上提供者1	マヨネーズ	食品	子どもの居場所	管理者	保管施設での受渡	協同購入センター東神戸、ユープ六甲店	100	3	9	9	3	11	詳細
23	2024/04/05 18:21:46	テス上提供者1	スポーツドリンク	食品	子どもの居場所	提供企業・団体	保管施設での受渡	協同購入センター北神戸、協同購入センター東神戸、神戸松子楼六甲工場	700	1	1	1	0		詳細

一覧画面では受渡中の物品一覧が表示されます。

現在受け渡しされている件数やその総数が表示されます。

詳細ボタンを押すとその物品の詳細が表示されます。



## 物品詳細【受渡中】

物品詳細【受渡中】マヨネーズ

ステータス：【受渡中】 変更・キャンセル

ID	3
登録日時	2024/03/19 08:57:42
登録ユーザー	teikyoul
【基本情報】	
物品名称	マヨネーズ
物品区分	食品
受渡サイクル	
保存方法	冷蔵
保存の注意	

受渡調整 受渡状況 活動報告書 閉じる

詳細画面では、画面下部の「受渡状況」ボタンから、活動団体毎の受渡し状況をご確認いただけます。



### 受渡状況

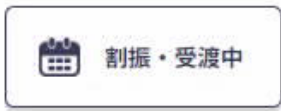
物品番号：3 物品名称：マヨネーズ  
提供者：テス上提供者1 保管施設：協同購入センター東神戸ユープ六甲店

申込受付期間：2024/03/18～2024/03/26 申込数上限：4 活動団体受渡予定日：2024/03/27～2024/04/08

活動団体	申込日	申込数	保管施設	受渡予定日	別振数	受渡日	受渡数
食支援参加：テス上団体1東灘区	2024/03/19	2	協同購入センター東神戸	2024/03/28	2	2024/04/04	4
食支援非参加：テス上支援団体2	2024/03/19	3	ユープ六甲店	2024/03/28	3	2024/03/28	3

「物品詳細」画面の下部にある「活動報告書」ボタンを押すと、現時点で登録のあった活動報告がダウンロードできます





管理者による割振り完了後、活動団体への割振り状況や受渡の状況がご確認いただけます。

### 寄附物品一覧【割振・受渡中】



一覧画面では割振・受渡中の物品一覧が表示されます。

割振りが行われている総数や、現在受け渡しされている件数などが表示されます。

詳細ボタンを押すとその物品の詳細が表示されます。



### 物品詳細【割振・受渡中】



詳細画面では、画面下部の「割振状況」「受渡状況」ボタンから、活動団体への割振・受渡状況がご確認いただけます。



「物品詳細」画面の下部にある「活動報告書」ボタンを押すと、現時点で登録のあった活動報告がダウンロードできます



◆受渡終了の際は、活動団体からの「活動報告書」が出力できます。

※「活動報告書」は、活動団体から登録のあったタイミングで随時更新されます。



すべての受渡しが完了後、管理者にてステータスを終了に変更します。

## 寄附物品一覧【終了】

← 寄附物品一覧（こどもの居場所づくり等）【終了】

準備中 申込受付中 割振中 受渡中 終了

検索条件：なし

検索

表示切替 一覧 画像付き

ID	登録日時	提供者	物品名称	物品区分	提供先希望	割振調整者	受渡方法	保管施設	提供数	申込団体数	申込数	割振数	受渡団体数	受渡数	終了日	詳細
2	2024/03/19 08:53:00	テスト提供者1	お好みソース	食品	子どもの居場所	管理者	保管施設での受渡	協同購入センター兼神戸	100	2	3	3	2	3	2024/03/27 14:40:29	詳細
6	2024/03/19 10:10:47	テスト提供者1	ビタミン野菜 200ml	食品	子どもの居場所	管理者	保管施設での受渡	協同購入センター兼神戸	150	1	1	1	1	1	2024/03/22 22:13:21	詳細

一覧画面では終了となった物品一覧が表示されます。

申込みから受渡しまで、この間の経緯が表示されます。

詳細ボタンを押すとその物品の詳細が表示されます。



## 物品詳細【終了】

物品詳細【終了】お好みソース

ステータス：【終了】 変更・キャンセル

ID: 2

登録日時: 2024/03/19 08:53:00

登録ユーザー: teikyuu1

【基本情報】

物品名称: お好みソース

物品区分: 食品

受渡サイクル:

保管方法: 常温

保管の注意点:

【提供予定】

ケース数: 100

受渡調整 受渡状況 活動報告書 閉じる

詳細画面では、画面下部の「受渡状況」ボタンから、活動団体毎の状況がご確認いただけます。

「物品詳細」画面の下部にある「活動報告書」ボタンを押すと、現時点で登録のあった活動報告がダウンロードできます



受渡状況

物品番号: 2 物品名称: お好みソース  
提供者: テスト提供者1 保管施設: 協同購入センター兼神戸

申込受付期間: 2024/03/18~2024/03/18 申込数上限: 3 活動団体受渡予定日: 2024/03/27~2024/04/05

活動団体	申込日	申込数	保管施設	受渡予定日	割振数	受渡日	受渡数
食支援計画: テスト団体1東灘区	2024/03/19	1	協同購入センター兼神戸	2024/03/27	1	2024/03/27	1
食支援非計画: テスト支援団体2	2024/03/19	2	協同購入センター兼神戸	2024/03/27	2	2024/03/27	2

# 帳票出力

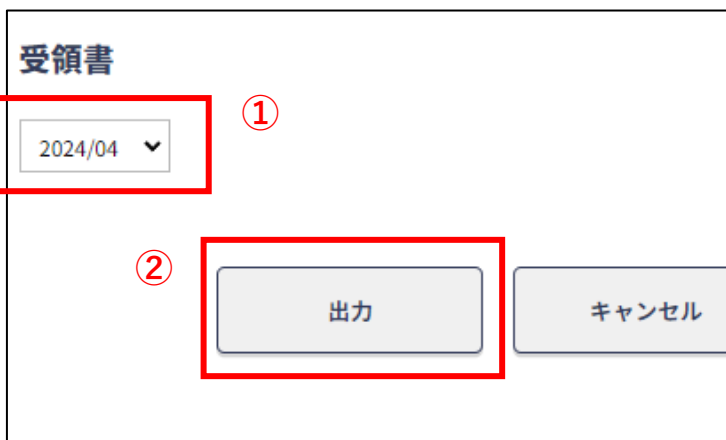
◆随時、ホーム画面の「帳票出力」より、受領書や受渡物品一覧が出力できます。



ホーム画面の「帳票出力」をクリックします。



帳票出力可能な書式が表示されます。



出力したい月 (①) を選択し、「出力 (②)」ボタンをクリックすると、PDF形式にてダウンロードされます。

◆ 登録しているメールアドレスやLINE宛に、通知が届きます。通知内容は以下のとおりです。

通知タイミング	件名	本文
ユーザー新規登録があったとき	新規利用登録の申請を受け付けました	利用登録申請を受け付けました。 事務局の承認後に、ユーザー名とパスワードでログインできます。 承認の通知が届くまでしばらくお待ちくださいますよう、お願いいたします。
ユーザー新規登録が承認されたとき	新規利用登録の申請が承認されました	利用登録申請が承認されました。 マッチングシステム利用の場合は登録のユーザー名とパスワードでログインいただけます。 ユーザー名：〇〇 パスワード：〇〇 <URL>
ユーザー新規登録が却下されたとき	新規利用登録の申請が却下されました	利用登録申請が却下されました。 <却下理由>
物品が新規登録されたとき	物品登録を受け付けました	物品「〇〇」（ID〇〇）の登録を受け付けました。 現在は準備中の状態です。登録内容は次から確認できません。 <URL> ※該当するID番号の物品をご確認の上、「詳細」ボタンを押してください  事務局による確認後、活動団体への受渡調整を開始いたします。
物品の申込受付が開始されたとき 【こどもの居場所づくり等向け物品のみ】	物品の申込受付が開始されました	物品「〇〇」（ID〇〇）の申込受付が開始されました。 物品の内容と申込状況は次から確認できます。 <URL> ※該当するID番号の物品をご確認の上、「詳細」ボタンを押してください
物品を申し込んだすべての活動団体が受け取ったとき 【こどもの居場所づくり等向け物品のみ】	物品の活動団体への引き渡しが完了しました	物品「〇〇」（ID〇〇）の、申込のあったすべての活動団体への引き渡しが完了しました。
物品が割振・受渡中になったとき 【食を通じたつながり支援向け物品のみ】	物品の割振・受渡が開始されました《食を通じたつながり支援向け》	物品「〇〇」（ID〇〇）の割振・受渡が開始されました。 物品の内容と割振・受渡状況は次から確認できます。 <URL> ※該当するID番号の物品をご確認の上、「詳細」ボタンを押してください
物品の受渡が完了したとき 【食を通じたつながり支援向け物品のみ】	物品の引渡が完了しました《食を通じたつながり支援向け》	物品「〇〇」（ID〇〇）の引渡が完了しました。 物品の内容と引渡状況は次から確認できます。 <URL> ※該当するID番号の物品をご確認の上、「詳細」ボタンを押してください
やりとりの投稿があったとき	新着メッセージがあります	物品「〇〇」についてのメッセージが届きました。  内容は次から確認できます。 <URL>